肥育カメラの構成について

牛舎やご自宅の環境、導入後の拡張性など…使い方に応じて2タイプの肥育カメラからお選び下さい。

【タイプA】・・・無線LAN対応

通信可能な範囲であれば内蔵の無線LANで無料で確認することが出来ます。
また、お出掛け先や牛舎と離れている自宅から、パソコン、携帯電話、TVで確認が出来ます。

【タイプB】・・・データ通信カード対応

インターネット回線が引けない牛舎でも設置が可能です。

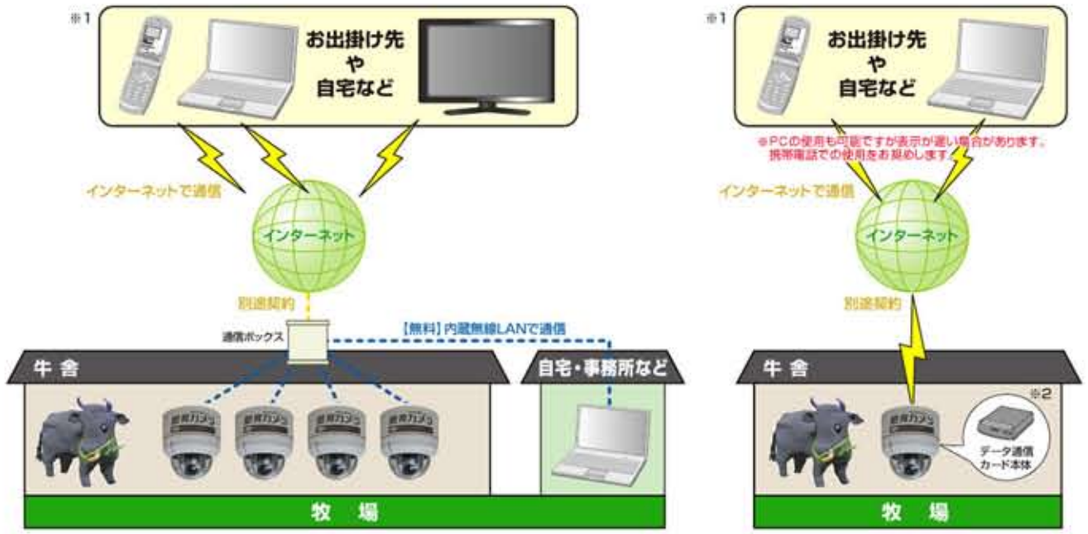

※1 携帯電話、パソコン、TVは別途必要です。
※2 インターネットへの接続を行う場合は、データ通信カード本体と通信契約、またはインターネットの回線契約が必要です。

カメラ本体・付属品

※商品は予告なく仕様が変わる場合がありますのでご了承ください。

詳細やお見積もりにつきましては、下記までお気軽にお問い合わせください。

販売代理店

開発元・問い合わせ先

株式会社 ネットカメラ

〒718-0003 岡山県新見市高尾 2287
Tel.0867-78-1050 Fax.0867-78-1051
ホームページ http://net-camera.jp
E-mail info@net-camera.jp

肥育カメラ　検索

愛情見聞録［畜産シリーズ］

肥育カメラ

http://net-camera.jp

肥育農家専用に開発しました。

～肥育見守りシステム～

肥育カメラは、出荷前の牛を遠隔地から見守ることで肥育農家に安心をお届けします。
カメラの映像は携帯電話やパソコン、テレビでご覧になれます。

株式会社 ネットカメラ

肥育カメラの5大特長

特長1 牛の映像を遠隔地から確認できます。

肥育カメラのシステムは、全てコードレス（無線LAN・インターネット）で構成していますので、カメラの設置も、映像の確認も煩わしさを感じさせません。

- 牛舎と自宅が離れていても牛の様子を映像で確認できます。
- コードレスで構成されているので、電源さえあれば、牛舎の中で自由自在に移設できます。
- 牛舎やご自宅の状況や将来の拡張性を考慮して、２タイプの肥育カメラをご用意しました。
- 360°全方向にカメラを向けることが出来しかも48倍ズームで耳標まで確認できます。

特長2 映像を録画できます。

様子がおかしいと思ったときや、事故が発生した時など、気づいた時点から遡って牛舎の様子を確認でき、事故原因の解明に役立ちます。

特長3 夜中でもライトを点けることができます。

夜でも、携帯電話や自宅のパソコンから付属のライトを点灯・消灯することができます。夜でも安心して分娩を見守ることができます。

※10分後に自動消灯（時間単位に切り替え可能）

特長4 設置も簡単で、過酷な環境でも故障知らずです。

機密性の高い保護ボックスでほこりや衝撃から本体を守り、気温が35度程度以上になると自動的にファンが起動して肥育カメラをいつも万全な状態に保ちます。

特長5 映像と音声は携帯電話・パソコン・テレビでチェック。

パソコンからは牛舎の状況を動画と音声で、携帯電話からは静止画で確認する事ができます。※フルブラウザ機能を搭載した携帯電話からは動画を見ることができます。

また、ブラウザ機能搭載のデジタル対応テレビなら、テレビ番組を見ながら分娩房の確認が可能です。

画像は全画面表示を想定したはめ込みです。

Point!

カメラの操作

別のカメラの映像に切り替えたり、映像の上下動（チルト）、左右動（パン）、拡大・縮小（ズームイン・アウト）がすべて携帯電話やパソコンから操作できます。

パソコンに表示される画面。

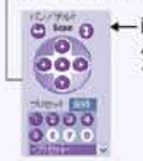

←画面左に表示されるコントロールメニューからカメラを操作する事ができます。



上下左右にカメラを動かせば、1台のカメラで並んだ3つの分娩房が見渡せます。

携帯電話での操作

携帯電話でもカメラを操作する事ができます。

※一部対象外の機種があります。

携帯電話に表示される画面。

"更新"を押すと最新画像に切り替わります。